

hanit®

KINDERTISCH CALERO :: CHILDREN'S TABLE CALERO

Vielen Dank, dass Sie sich für ein Produkt aus **hanit® Recyclingkunststoff** entschieden haben.
Im Folgenden erhalten Sie wichtige Montagehinweise, die beim Zusammenbau unbedingt Berücksichtigung finden müssen.
Wir weisen darauf hin, dass bei Nichtbeachten die Garantie und die Gewährleistungspflicht erlöschen.

::

Thank you for purchasing a hanit® recycled plastic product.

Below you will find important installation instructions, which must be taken into account during assembly.

We point out that neglecting these instructions will void the warranty.





ABMESSUNGEN: CA. 150 X 47 X 57 CM :: DIMENSIONS: 150 X 47 X 57 CM

TISCHHÖHE: 57 CM :: TABLE HEIGHT: 57 CM

OPTIONAL: BODENANKER TYP 2 :: OPTIONAL: GROUND ANCHOR TYPE 2



STÜCKLISTE :: PARTS LIST

Nummer :: Number	Name :: Name	Zeichnung :: Drawing	Maße :: Dimensions	Anzahl :: Amount
1	Tischfüße :: Table ends		57x12x47 cm	2
2	Tischelement :: Table element		9x47x132 cm	1
3	Schraube :: Screw		Ø 6x40 mm	20
4	Schraube :: Screw		Ø 6x140 mm	4

Nummer :: Number	Name :: Name	Zeichnung :: Drawing	Maße :: Dimensions	Anzahl :: Amount
5	Bit :: Bit		Tx25	1

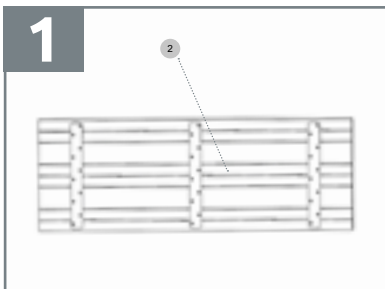
Notwendiges Werkzeug :: Necessary tools

Bandmaß oder Zollstock :: *Tape measure or folding rule*

Spiralbohrer Ø 4,5 mm :: *Twist drill Ø 4.5 mm*

Akkuschrauber :: *Cordless screwdriver*

Zusammenbau :: Assembly

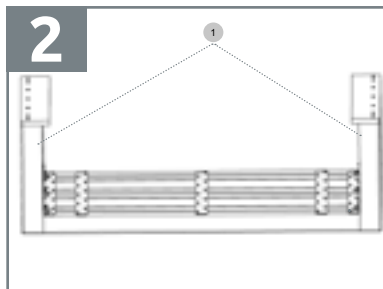


DE

Fixieren Sie das Tischelement mit der Tischfläche nach unten auf einer sauberen und festen Arbeitsfläche.

EN

Secure the table element with the table surface down on a clean and firm work surface.

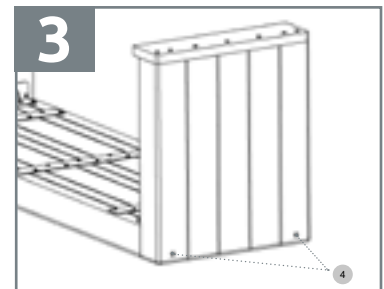


DE

Richten Sie die Tischfüße am Tischelement aus und verschrauben Sie die Füße mit je 10 Schrauben pro Seite (Schrauben 6x40mm). Wir empfehlen vorzubohren.

EN

Align the table feet with the table element and screw the feet with ten screws per side (6x40mm). We recommend to pre-drill.



DE

Verschrauben Sie die Tischfüße zusätzlich mit je 2 Schrauben (6x140mm) von außen durch die vorgebohrten Löcher mit dem Tischelement.

EN

Screw the table feet additionally with two screws (6x140mm) from the outside through the pre-drilled holes with the table element.