



PL	INSTRUKCJA MONTAŻU	Nazwa	Bramka z koszem ZQ007	Nr kat.	4848
ENG	ASSEMBLY INSTRUCTIONS	Product		Cat. no.	
DEU	MONTAGEANLEITUNG	Name		Art.-Nr.	
FRA	INSTRUCTIONS D'INSTALLATION	Catégorie		Référence.	

4848



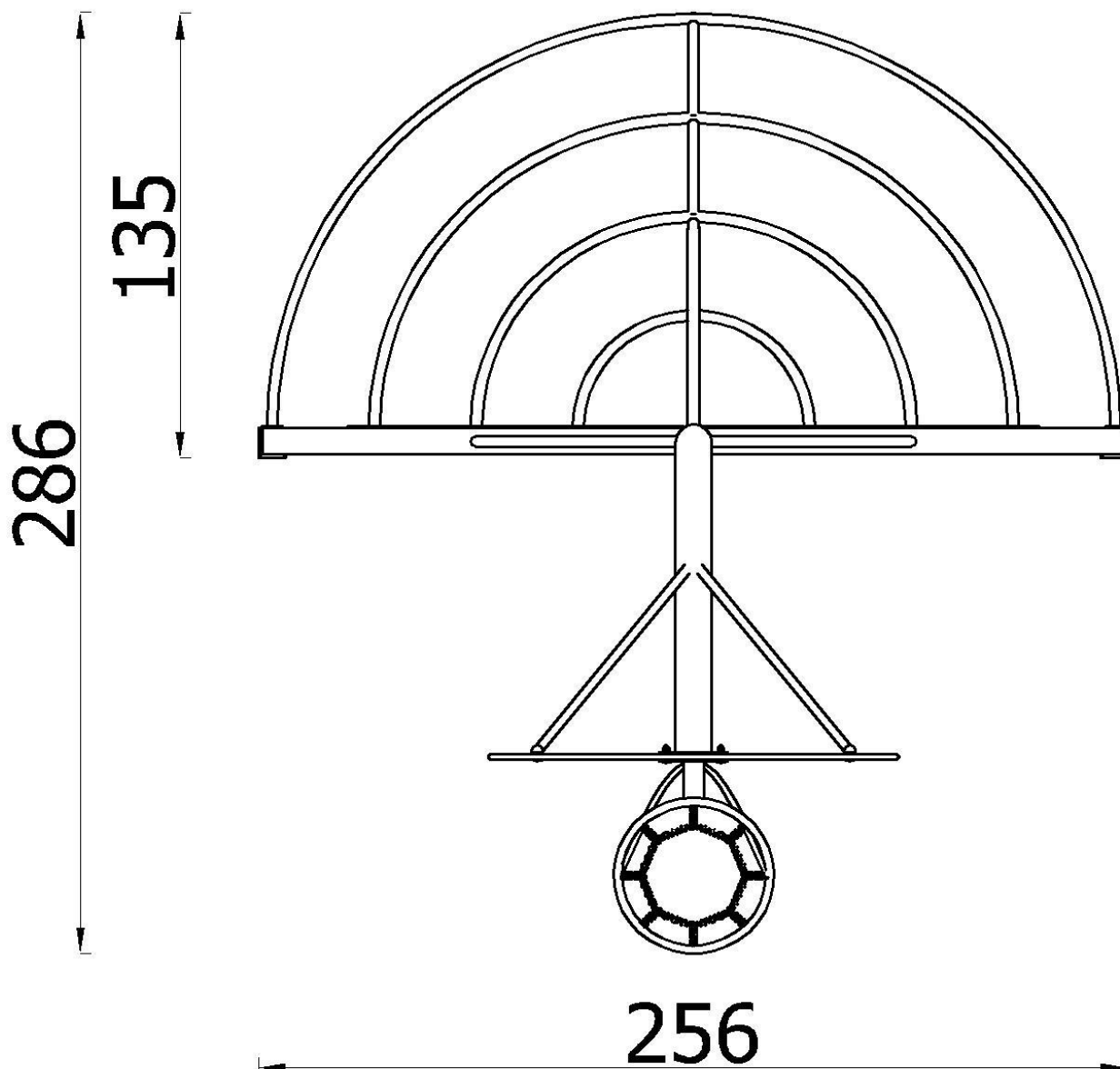
Wiek użytkowników Age of users Altersgruppe	Ilość użytkowników Number of users Anzahl der Benutzer Nombre d'utilisateurs	Przeznaczenie urządzenia Purpose of device Bestimmung des Spielgerätes	Zgodność z normą In accordance with the standard Geltende Norm
3+	-	do zabawy na zewnątrz for outdoor playing zum draußen Spielen	PN-EN 1176-1:2017
NOVUM Sp. z o.o. Sp. k. ul. Bolesława Chrobrego 1, 12-100 Szczytno		e-mail: biuro@novumedukacja.pl	www.novumedukacja.pl
NOVUM Sp. z o.o. Sp. k. ul. Bolesława Chrobrego 1, 12-100 Szczytno		e-mail: eksport@novumgrom.com	www.novum4kids.com
NOVUM Deutschland GmbH, Schiffgesweg 11, 50259 Pulheim		e-mail: service@novum4kids.de	www.novum4kids.de
NOVUM DIRECT France Centre Commerciale La Samiane 01290 CROTTET		e-mail: contact@novum-direct.fr	www.novum-direct.fr

UWAGA / WARNING / ACHTUNG / ATTENTION:

PL Jeżeli w zestawie występuje zjeżdżalnia, zestaw należy posadawić w taki sposób, aby ślizg zjeżdżałni znajdował się od strony północnej, czyli od strony nienasłonecznionej, aby zapobiegać nadmiernemu nagrzewaniu się ślizgu.

ENG If there is a slide in the set, it should be installed from the north, poorly sunny side to avoid possible hazards (burns) through direct skin contact.


DEU Wenn eine Spielplatzanlage eine Rutsche enthält, sollte diese Anlage so platziert werden, dass die Rutsche sich auf der Nordseite befindet, dh. auf der schattigen Seite, um übermäßige Erwärmung der Rutschbahn zu vermeiden.



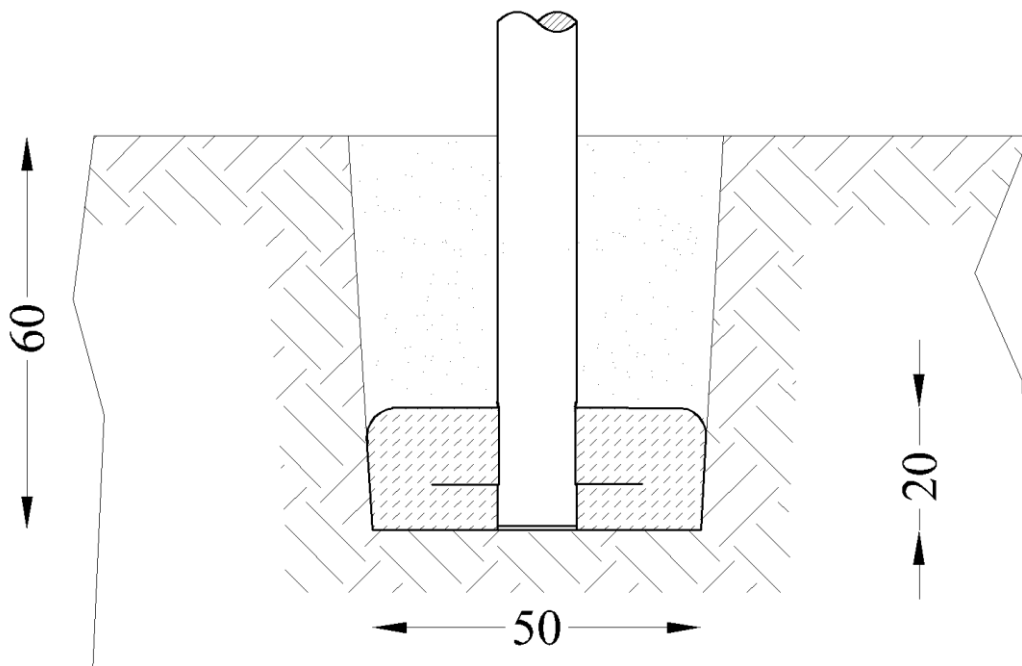
Montaż zgodnie z planem zagospodarowania terenu.
 Installation in accordance with the land development plan.
 Montage gemäß dem Flächennutzungsplan

Bezpieczna nawierzchnia / Safe surface / Safe Oberfläche / Surface sûre

Strefa Zone Zone Zone	Max. wysokość upadku Max. fall height Max. Fallhöhe Max. hauteur de chute	Pole powierzchni Surface area Fläche Surface	Obwód strefy bezpiecz. Perimeter security zone Umkreis der Fallschutzfläche Zone de périmètre de sé.
A	-	-	-
B	-	-	
C	-	-	

Nawierzchnia / Safe surface / Fallschutzbelag / fr			4848
	Materiał Material Material	Min. wysokość warstwy Min. layer thicknesses Min. Schichtöhe	
h<0,6 m	Beton / Concrete / Beton Nawierzchnia bitumiczna / Bituminous surfacing / Bituminöse Oberfläche		
h<1 m	Gleba / Topsoil / Boden Darıń / Turf / Grasnarbe		
h<2 m	Kora / Bark / Borke	20÷80 mm	300
	Wióry / Wood chips / Holzhacksnitzel	5÷30 mm	
	Piasek / Sand / Sand Żwir / Gravel / Kies	0,25÷8 mm	
h<3 m	Kora / Bark / Borke	20÷80 mm	400
	Wióry / Wood chips / Holzhacksnitzel	5÷30 mm	
	Piasek / Sand / Sand Żwir / Gravel / Kies	0,25÷8 mm	
h<3 m	Nawierzchnia syntetyczna / Synthetic granulates / Synthetische Oberfläche	wg danych producenta acc. to the manufacturer's data nach Angaben des Herstellers	

Posadowienie / Foundation / Gründung / Fondation	4848
--	------

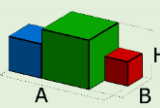
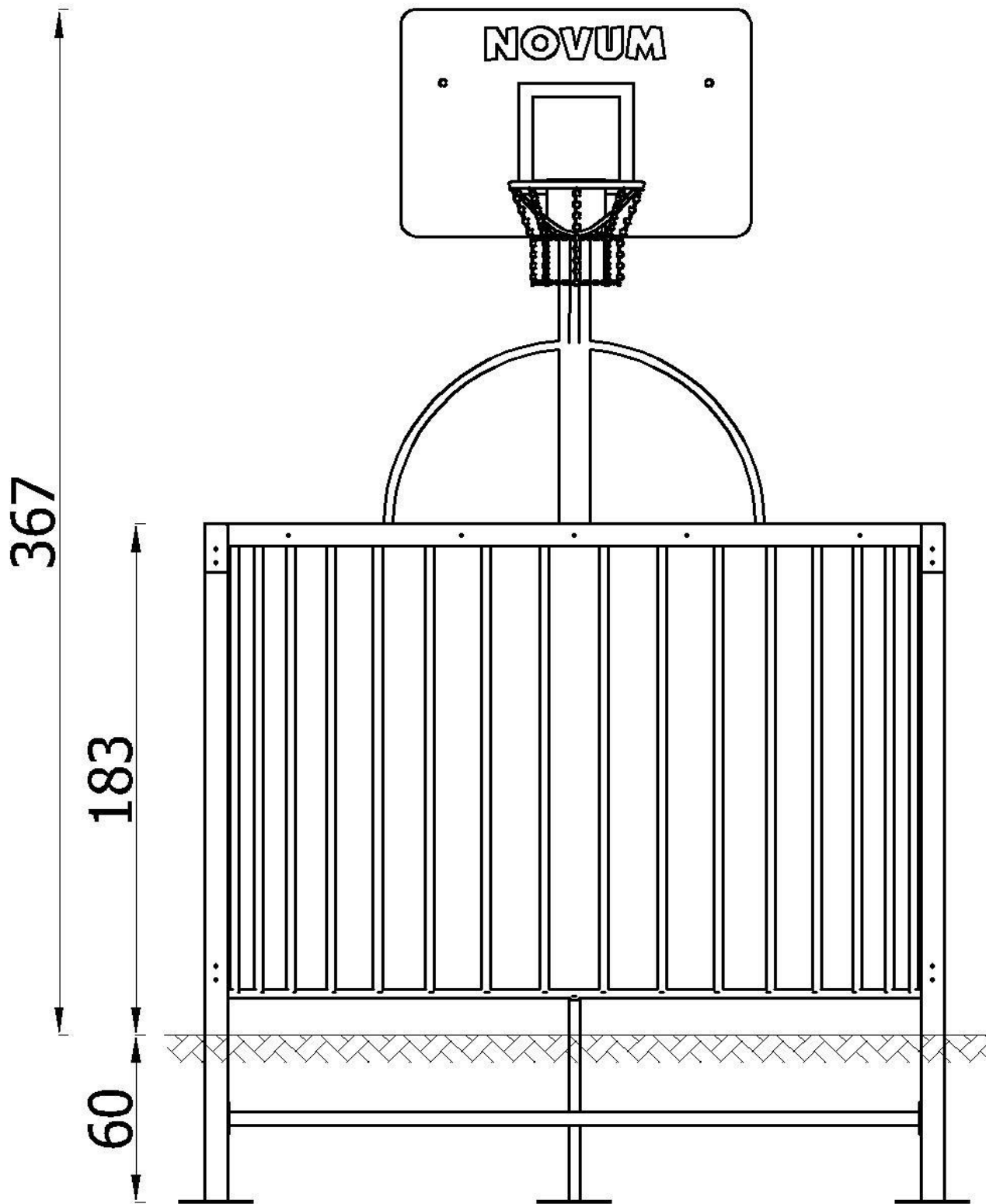


Beton / Concrete / Beton: **C16/20** - **0,12 m³**

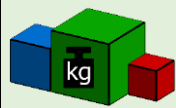
W celu kontroli fundamentów należy usunąć nawierzchnię bezpieczną / piasek / żwir etc.

In order to control the foundations, remove the safe surface (sand, gravel, etc.)

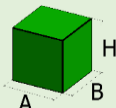
Um die Fundamente zu überprüfen, entfernen Sie den Fallschutzbelag: Sand/ Kies etc.



2,86x2,56x3,67
(AxBxH) [m]



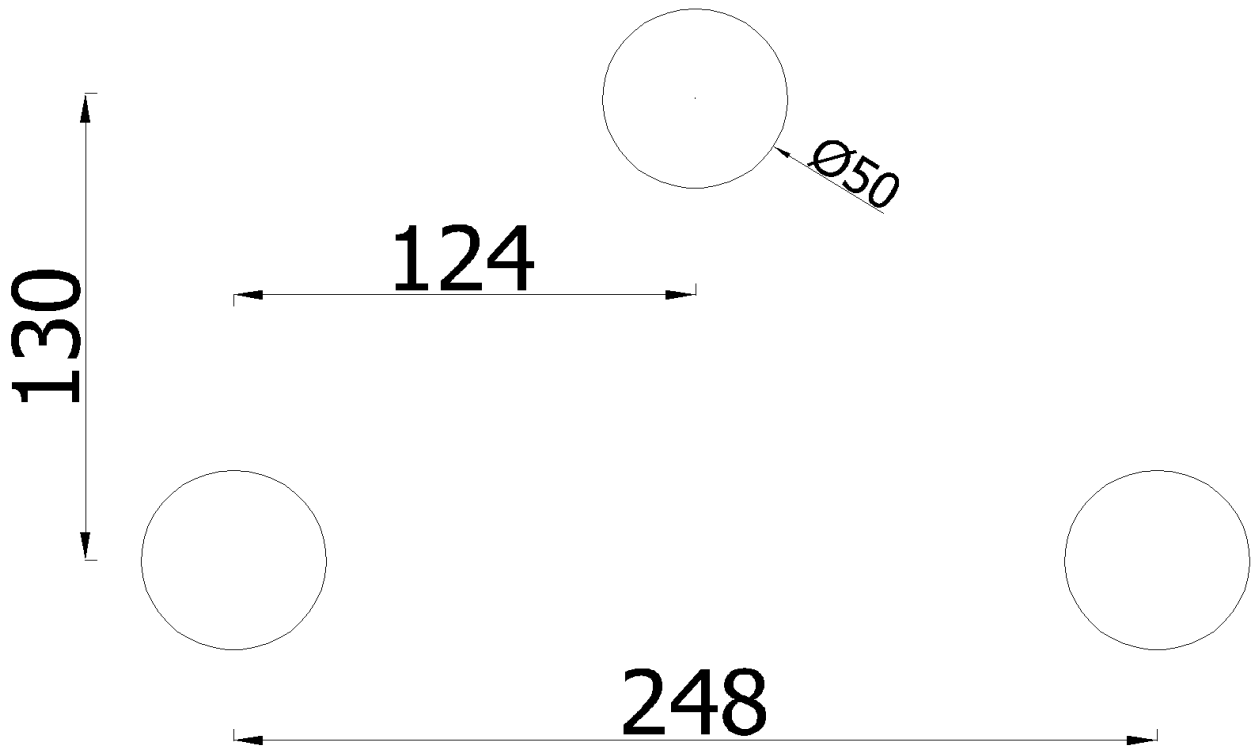
195 kg

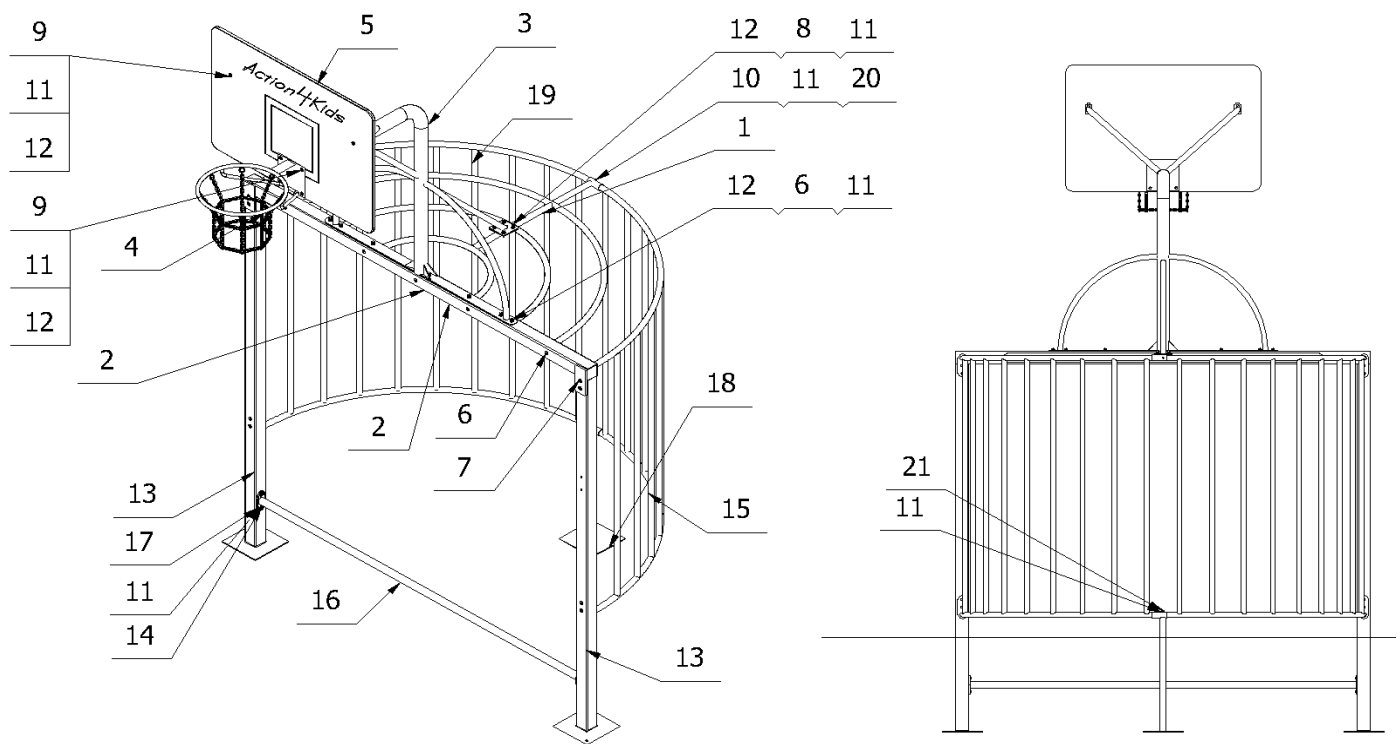


1,7x1,8x0,4
(AxBxH) [m]




28 kg



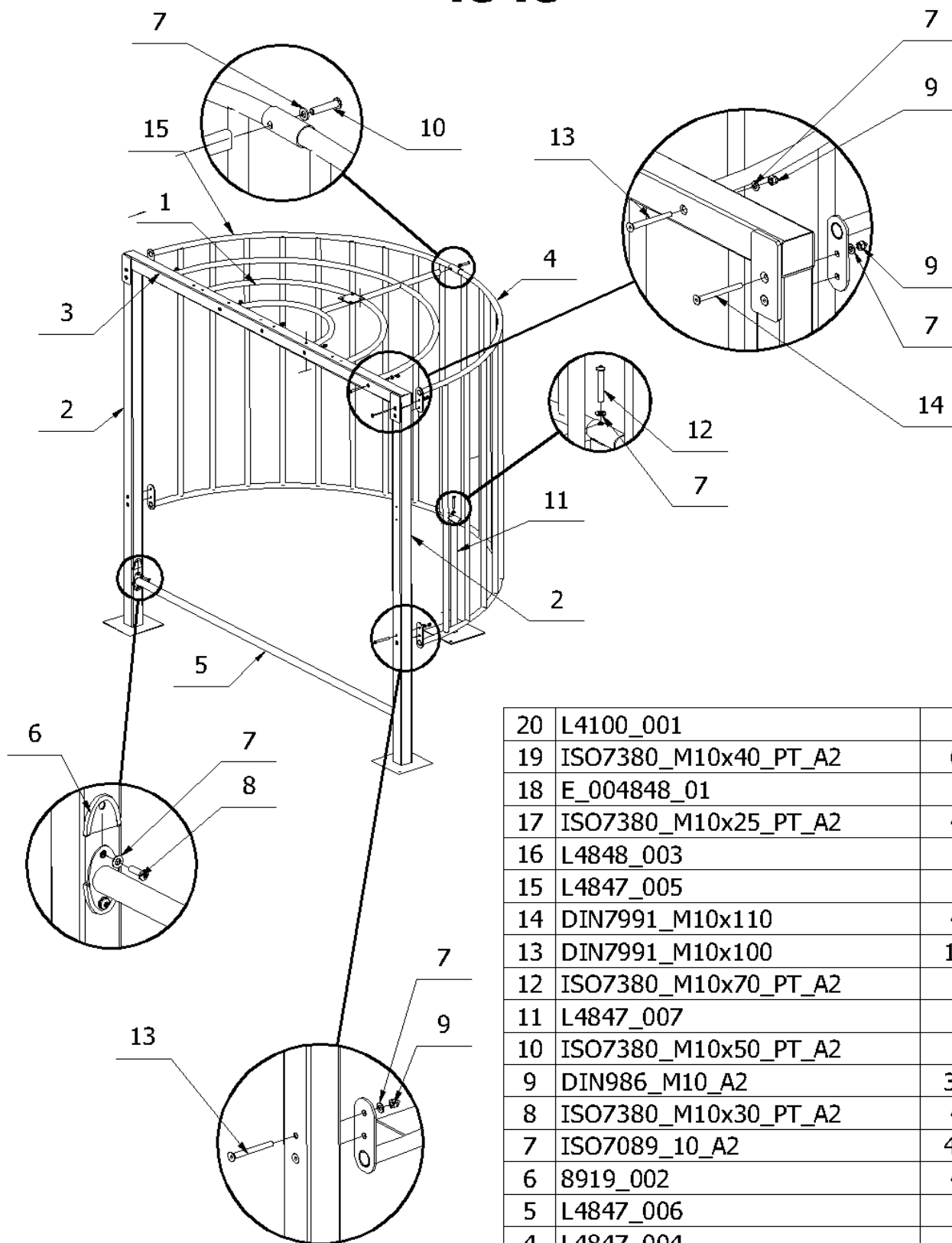


Części zamienne dostępne u producenta. Stosować klej do gwintów w połączeniach śrubowych.
Spare parts available from the manufacturer. Use thread glue in screw connections.
Ersatzteile beim Hersteller erhältlich. Gewindekleber für Schraubverbindungen verwenden.

21	Śruba z łbem kulistym Pin torx	ISO7380_M10x70_PT_A2	1				
20	Nitonakrętka M10	8902_103_A2	1				
19	Bramka - tył L	L4847_005	1				
18	Kotwa bramki	L4847_007	1				
17	Wkładka ciężka płaska	8919_002	4				
16	Poprzeczka	L4847_006	1				
15	Bramka - tył P	L4847_004	1				
14	Śruba z łbem kulistym Pin torx	ISO7380_M10x30_PT_A2	4				
13	Słupek bramki	L4847_002	2				
12	Nakrętka kołpakowa	DIN986_M10_A2	31				
11	Podkładka	ISO7089_10_A2	47				
10	Śruba z łbem kulistym Pin torx	ISO7380_M10x50_PT_A2	1				
9	Śruba z łbem kulistym Pin torx	ISO7380_M10x40_PT_A2	6				
8	Śruba z łbem kulistym Pin torx	ISO7380_M10x25_PT_A2	4				
7	Śruba z łbem stożkowym imbus	DIN7991_M10x110	4				
6	Śruba z łbem stożkowym imbus	DIN7991_M10x100	17				
5	Tablica prostokątna do koszykówki	E_004848_01	1				
4	Obręcz kosza z siatką	L4100_001	1				
3	Stelaż nadstawki do koszykówki	L4848_003	1				
2	Poprzeczka bramki	L4848_001	1				
1	Bramka - góra	L4848_002	1				
Lp. Art. Nr.	No. Rep.	Nazwa części Teilename	Part name Nom de la pièce	Nr części Teile-Nr	Part No. Partie No.	Ilość Anzahl	Quantity Nombre

															
								5 m	30 m						
															
2,5 m				60 cm	100 cm										
															
				7 mm								13 mm	17 mm	19 mm	24 mm
															
13 mm	17 mm	19 mm	24 mm	4 mm	5 mm	6 mm	8 mm	T40				T45			
															

4848



20	L4100_001	1
19	ISO7380_M10x40_PT_A2	6
18	E_004848_01	1
17	ISO7380_M10x25_PT_A2	4
16	L4848_003	1
15	L4847_005	1
14	DIN7991_M10x110	4
13	DIN7991_M10x100	17
12	ISO7380_M10x70_PT_A2	1
11	L4847_007	1
10	ISO7380_M10x50_PT_A2	1
9	DIN986_M10_A2	31
8	ISO7380_M10x30_PT_A2	4
7	ISO7089_10_A2	47
6	8919_002	4
5	L4847_006	1
4	L4847_004	1
3	L4848_001	1
2	L4847_002	2
1	L4848_002	1
Nr.	Nr Rys./Normy	Ilość

4848

