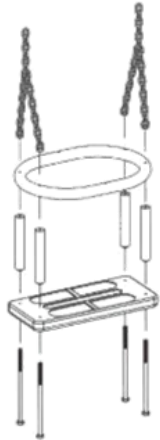


Produktene er alltid montert i henhold til EN1176

X4 X4 X1 X1 X1 X2 X2



1  
 GB Assemble A+B+C+F+D, fasten A to G using a socket wrench  
 DE Montieren Sie A+B+C+F+D, befestigen durch F mit Steckschüssel  
 NO Monter A+B+C+F+D, fest A til G med en skiftenøkkel  
 ES Ensamblar A+B+C+F+D, ajustar A con G usando una llave  
 IT Assemblare A+B+C+F+D, fissare A con G usando una chiave



2  
 GB Connect E to D and fasten with F using an allen key  
 DE Verbinden Sie E mit G und befestigen durch F mit Umbra Schüssel  
 NO Koble E til D og fest F med en unbrakonnøkkel  
 ES Conectar E con D y ajustar F con una llave de Allen  
 IT Collegare E con D, e fissure F con una chiave Allen



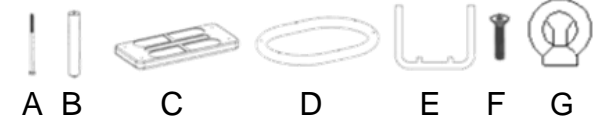
3  
 GB Finished product  
 DE Fertig montierter Kleinkinder  
 NO Ferdigmontert produkt  
 ES Producto montado  
 IT Prodotto assemblato

R&T Stainless A/S – Formervangen 7-9, DK 2600 Glostrup, Denmark.  
 info@rt-stainless.com - www.rt-stainless.com

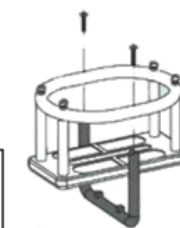
II

Produktene er alltid montert i henhold til EN1176

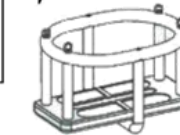
X4 X4 X1 X1 X1 X2 X4



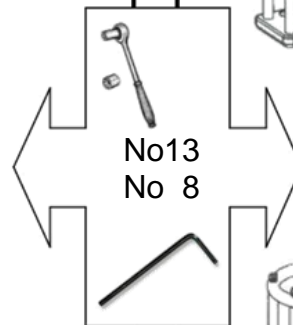
1  
 GB Assemble A+B+C+F+D, fasten A to G using a socket wrench  
 DE Montieren Sie A+B+C+F+D, befestigen durch F mit Steckschüssel  
 NO Monter A+B+C+F+D, fest A til G med en skiftenøkkel  
 ES Ensamblar A+B+C+F+D, ajustar A con G usando una llave  
 IT Assemblare A+B+C+F+D, fissare A con G usando una chiave



2  
 GB Connect E to D and fasten with F using an allen key  
 DE Verbinden Sie E mit G und befestigen durch F mit Umbra Schüssel  
 NO Koble E til D og fest F med en unbrakonnøkkel  
 ES Conectar E con D y ajustar F con una llave de Allen  
 IT Collegare E con D, e fissure F con una chiave Allen



3  
 GB Finished product  
 DE Fertig montierter Kleinkinder-Sitz  
 NO Ferdigmontert produkt  
 ES Producto montado  
 IT Prodotto assemblato



EN1176

